

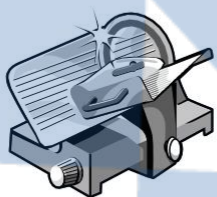


Інструкція з використання засобу Suma Vac D10

Доступний у пляшках 2 л, 5 л



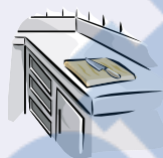
Засіб для чищення та дезінфекції:



Загального кухонного обладнання



Кухонних поверхонь



Очищення і дезінфекція за один крок



Вбиває мікроби

Застосування

1



Готовий розчин у пляшечці з розпилювачем ефективний протягом семи днів. Прополоскайте і висушіть пляшечку перед повторним використанням.

Розбавте водою перед використанням. 10-15 мл розчину на літр води.

2



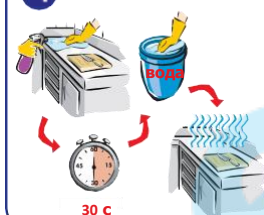
Вичистіть поверхню від бруду перед нанесенням засобу.

3



Нанесіть розчин на серветку або поверхню і протріть.

4



Чищення та дезінфекція у два етапи згідно EN1276:

Повторно нанесіть засіб на поверхню та залиште на 30 секунд. Змийте і залиште висихати.

5



Замочування:

Занурте обладнання у розчин D10 та залиште принаймні на 5 хвилин. Вийміть обладнання, змийте з нього розчин і залиште висихати.

